



AVON

GUIDE
MAQUILLAGE
2011 - 2012

Vous aimez prendre soin de votre peau ?

Nous vous invitons à découvrir des **couleurs** captivantes, des **looks** fabuleux et toutes nos **astuces beauté** pour vous permettre de réaliser un maquillage digne des plus grands professionnels !

Et pour vous guider au mieux dans votre choix de couleurs, toutes les nuances représentées sont de très haute qualité. Alors plus une seconde à perdre !

Pour un maquillage réussi,
suivez le guide !

VISAGE

YEUX

LÈVRES

ONGLES

EXTRA LASTING

ARABIAN GLOW

24K GOLD

COLOR TREND

La beauté selon AVON

TEINT FABULEUX

Trouvez le fond de teint le mieux adapté à votre peau

VOTRE TYPE DE PEAU

PEAU NORMALE/ MIXTE

zone T (front, nez et menton) grasse et pommettes sèches

PEAU SÈCHE

peau qui tiraille, zones sèches et rugueuses, ridules

PEAU GRASSE

peau qui brille, pores dilatés, points noirs et imperfections

PEAU DÉLICATE

peau réactive et sujette aux allergies

CHOISISSEZ LA COUVRANCE

IMPORTANTE

Le fond de teint crème fini poudré Ideal Shade

MOYENNE

Le fond de teint liquide naturel SPF 10 Ideal Shade

INCOLORE

Le perfecteur de teint SPF 20 MagiX

IMPORTANTE

Le fond de teint crème fini poudré Ideal Shade

INCOLORE

Le perfecteur de teint SPF 20 MagiX

MOYENNE

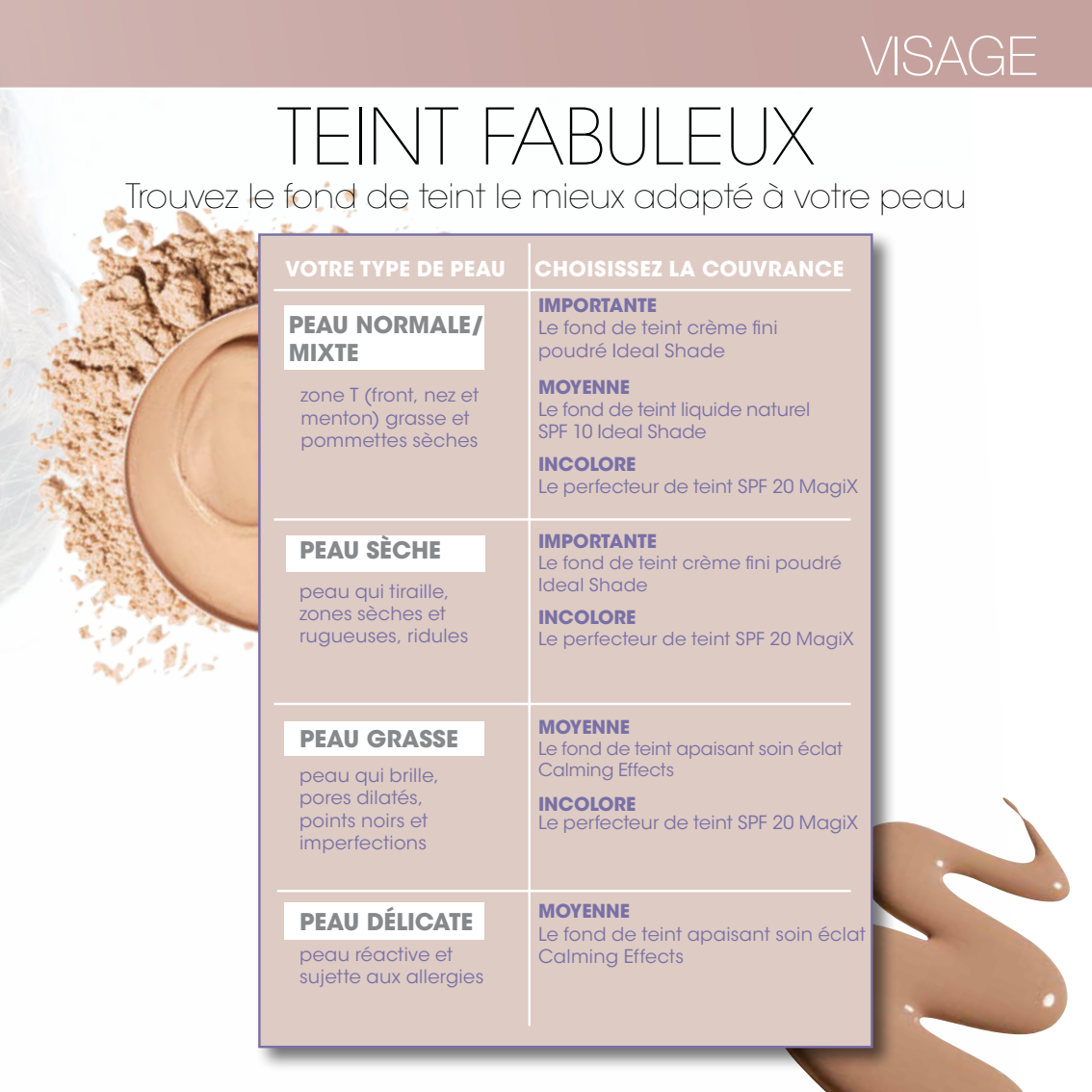
Le fond de teint apaisant soin éclat Calming Effects

INCOLORE

Le perfecteur de teint SPF 20 MagiX

MOYENNE

Le fond de teint apaisant soin éclat Calming Effects



magiX



PERFECTEUR DE TEINT
SPF 20 MAGIX

calming effects



FOND DE TEINT APAISANT SOIN
ÉCLAT CALMING EFFECTS



ideal shade



FOND DE TEINT CRÈME FINI
POUDRÉ IDEAL SHADE



ideal shade



FOND DE TEINT LIQUIDE NATUREL
SPF 10 IDEAL SHADE



Sculptez vos pommettes, quelle que soit la forme de votre visage



VISAGE OVALE
Appliquez le fard à joues sur la partie saillante des pommettes en remontant vers les tempes.



VISAGE CARRÉ
Appliquez le fard à joues en effectuant de légers mouvements circulaires sur la partie saillante des pommettes pour adoucir les traits.



VISAGE ROND
Appliquez le fard à joues sur le haut des pommettes pour affiner les traits.



VISAGE OBLONG
Appliquez le fard à joues horizontalement et bien estomper pour contraster la forme longiligne du visage.



FARD À JOUES TRUE COLOUR



Earthen Rose



Russett



Soft Plum



POUDRE PRESSÉE
IDEAL SHADE



Fair



Light Medium



BÂTON CORRECTEUR
IDEAL SHADE



Fair



Medium

FINI IMPECCABLE
Tout ce dont vous avez besoin pour un teint sans défaut

PERLES ILLUMINANTES
POUR LE VISAGE



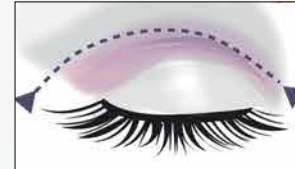
OUVREZ GRAND LES YEUX

Trucs et astuces pour un regard enchanteur

Un regard charbonneux facile à réaliser



1. Appliquez une nuance claire d'ombre à paupières de la lisière des cils jusqu'à l'arcade sourcilière pour créer une base et illuminer le regard.



2. Choisissez une nuance intermédiaire et estompez-la sur la paupière en partant du coin interne de l'oeil pour définir et souligner le regard.



3. Appliquez ensuite une nuance plus foncée le long de la ligne des cils en insistant sur les coins pour intensifier l'effet charbonneux.

Votre guide pour des cils époustouffants



1. Inclinez légèrement la tête en arrière et apposez la brosse du mascara à la base des cils supérieurs pour une séparation et une couvrance totales.



2. Appliquez le mascara en écartant avec la brosse vos cils supérieurs vers le haut.



3. Pour maquiller les cils inférieurs, penchez la tête en avant et tenez la brosse verticalement. Utilisez le bout de la brosse pour appliquer le mascara de la racine des cils jusqu'aux pointes.

Le modèle porte le quatuor d'ombres à paupières True Colour « **Fresh Cut Greens** » et le mascara SuperExtend « **Black** ». Le modèle porte également des faux cils individuels pour obtenir une frange de cils plus régulière.

UN REGARD SUBLIMÉ

Un choix fabuleux d'ombres à paupières



LIGNEUR
CONTOUR-SOURCILS
GLIMMERSTICKS



Blonde



Dark Brown



Soft Black



LIGNEUR
CONTOUR-YEUX
GLIMMERSTICKS
DIAMONDS



Emerald Glow



Sugar Plum



Smoky Diamond



LIGNEUR
CONTOUR-YEUX
GLIMMERSTICKS



Blackest Black



Starry Night Blue



Saturn Grey



Cosmic Brown



LIGNEUR ET
OMBRE À
PAUPIÈRES
IN A BLINK



Violet Smoke



Teal



Onyx



Espresso



Steel Smoke



QUATUOR D'OMBRES À PAUPIÈRES TRUE COLOUR



Pink Sands



Mocha Latte



Purple Haze



Fresh Cut Greens



Smoky Eyes

volume

volume plus

légèreté

définition

Jusqu'à 12 fois plus de volume pour vos cils**



MASCARA EXTRA-VOLUME SUPERSHOCK



Black

Jusqu'à 15 fois plus de volume pour vos cils**



MASCARA EXTRA-VOLUME SUPERSHOCK MAX



Black



MASCARA SUPERENCHANT



Black



MASCARA SUPERMAGNIFY



Black

DES CILS ÉPOUSTOUFLANTS

Un mascara pour chaque style

longueur

3 looks en 1

courbe




MASCARA SUPEREXTEND




Black



volume



volume plus



extra-volume

MASCARA VOLUME SPECTRALASH



Black



MASCARA COURBE SUBLIME SUPERCURLACIOUS



Black

*par rapport à des cils non maquillés. D'après une étude instrumentale de laboratoire effectuée sur de faux cils.

**d'après un test in vitro visant à mesurer le volume des cils.

Les modèles portent des faux cils individuels pour obtenir une frange de cils plus régulière.

BOUCHE À CROQUER

Trucs et astuces pour des lèvres irrésistibles

Une bouche parfaite en un clin d'œil



1. Appliquez le rouge à lèvres au centre des lèvres inférieures et supérieures puis étalez-le jusqu'aux commissures.



2. Pincez vos lèvres dans un mouchoir, renouvez l'application et pincez à nouveau un mouchoir entre vos lèvres pour un fini longue durée.

Une brillance intense pour vos lèvres



1. Pour agrandir la bouche, appliquez le brillant à lèvres Glazewear en dépassant légèrement le contour des lèvres.



2. Pour donner du volume, appliquez une nouvelle couche de gloss sur l'ensemble des lèvres.

UN AMOUR DE ROUGE À LÈVRES

Nuances somptueuses pour lèvres voluptueuses



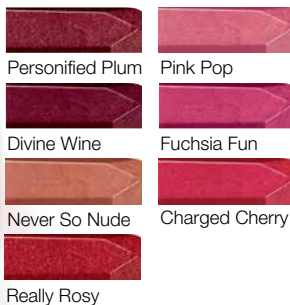
ULTRA COLOUR RICH
ROUGE À LÈVRES COLORDISIAC



ULTRA COLOUR RICH
**ROUGE À LÈVRES HYDRATANT[®]
SÉDUCTION**



ULTRA COLOUR RICH
ROUGE À LÈVRES MEGA IMPACT



ULTRA COLOUR RICH
PINK CRYSTALS LIPSTICK



ULTRA COLOUR RICH
ROUGE À LÈVRES FINI SATINÉ



ULTRA COLOUR RICH
ROUGE À LÈVRES FINI MÉTALLISÉ



ULTRA COLOUR RICH **ROUGE À LÈVRES FINI SCINTILLANT**



LIGNEUR
**CONTOUR-LÈVRES
GLIMMERSTICKS**



[®] hydratation par humidification des couches supérieures de l'épiderme



transparence
spf 15



BRILLANT À
LÈVRES SPF 15
GLAZEWEAR

DES LÈVRES BRILLANTES À SOUHAIT

Une touche de brillance pour une bouche
sensationnelle



superbe éclat



GLOSS ULTRA-BRILLANT
GLAZEWEAR SHINE



Iced Pink



Tickled Pink



Pink Watermelon



Slicked Red



Nude

DES ONGLES ÉCLATANTS

Des couleurs vibrantes pour habiller vos ongles

Des ongles aussi beaux qu'après une manucure professionnelle



1. Commencez par
appliquer le vernis en
un mouvement rapide
du centre de l'ongle en
s'arrêtant juste avant les
cuticules.



2. Passez une couche de vernis de bas en haut sur la
gauche de l'ongle, puis répétez l'application sur la droite.



VERNIS À ONGLES NAILWEAR PRO



Decadence



Dynamo



Cherry Jubilee



Romance



Star



Viva Pink



Real Red

Une brillance qui
dure jusqu'à
10 jours**




*d'après l'étude consommateurs 09-402 réalisée auprès de 12 personnes
**d'après l'étude consommateurs 08-381 réalisée auprès de 55 personnes
pendant 10 jours



Couvrance parfaite pendant **18 heures†**

FOND DE TEINT FLUIDE LONGUE TENUE



Ivory

Natural Beige

Shell



Une brillance lumineuse pendant **8 heures††**

BRILLANT À LÈVRES LONGUE TENUE



Everlasting Petal

Perpetual Pink

Infinite Berry



Une couleur satinée pendant **8 heures†††**

ROUGE À LÈVRES LONGUE TENUE



Eternal Flame

Mauve Ice

Cappuccino

Totally Twig

Enduring Wine



Le temps file à grande vitesse, pas votre maquillage



Une couleur résistante **toute la journée***

OMBRE À PAUPIÈRES LONGUE TENUE



Diamond

Blue Wave

Lovin Lilac

Zest

Classic Grey



7 fois plus de volume pendant **18 heures****

MASCARA LONGUE TENUE



Black



Une couleur soyeuse **toute la journée*****

FEUTRE EYE-LINER LONGUE TENUE



Black

Brown

*d'après le test d'évaluation 92-418 réalisée auprès de 35 femmes pendant 2 jours

**d'après l'étude consommateurs 10-473 réalisée auprès de 99 personnes pendant 1 semaine. Test 10-104 effectué sur le volume des cils.

***d'après le test d'évaluation 92-418 réalisée auprès de 35 femmes pendant 2 jours

†d'après l'étude consommateurs 10-465 réalisée auprès de 122 personnes pendant 1 semaine

††d'après l'étude consommateurs 09-450 réalisée auprès de 120 personnes pendant 1 semaine

†††d'après l'étude consommateurs 07-590 réalisée auprès de 120 personnes pendant 1 semaine

Les indispensables pour un teint hâlé toute l'année



ARABIAN GLOW POUDRE PRESSÉE




Shimmering Bronze
Deep Bronze



ARABIAN GLOW PERLES POUR LE VISAGE



ARABIAN GLOW MULTISTYLO



Shimmering Bronze
Deep Bronze




pour les yeux, les lèvres et les joues

24K GOLD GLAMOUR

Maquillage enrichi en particules d'or



ULTRA COLOUR RICH ROUGE À LÈVRES GOLD



Golden Peach

Gold

Ruby in Gold

Pink

Rosey Gold

Amethyst Gold



BRILLANT À LÈVRES GOLD



Honey Gold

Pink

Golden Peach



QUATUOR D'OMBRES À PAUPIÈRES GOLD




Gleam Of Gold

Golden Splendour



EYE-LINER GOLD



Golden Brown

Golden Black




MASCARA GOLD



Golden Black




BRILLANT À LÈVRES READ MY LIPS




ROUGE À LÈVRES KISS 'N' GO




FOND DE TEINT FRESH FACE



BÂTON CORRECTEUR PERFECT & HIDE



POUDRE PRESSÉE FINAL TOUCH



Osez la couleur !

DUO D'OMBRES À PAUPIÈRES EYE CONTACT



MASCARA VOLUME PLUMP OUT



CRAYON POUR LES YEUX PENCIL PLAY

